



# **Podręcznik Użytkownika PZŁ KŁ 2.0**

## **Moduł polowania indywidualne**



## Spis treści

1.	Moduł polowania indywidualne .....	3
1.1	Wgląd w książkę ewidencji polowań.....	3
1.2	Wpis na polowanie indywidualne .....	4
1.3	Wpis na polowanie indywidualne innego Myśliwego.....	6
1.4	Jak wykreślić wpis na polowanie z książki? .....	6
1.5	Zakończenie polowania przez Myśliwego.....	8
1.5.1	Jak zakończyć polowanie bez pozyskania zwierzyny? .....	8
1.5.2	Jak zarejestrować pozyskaną zwierzynę? .....	9
1.5.3.	W jaki sposób edytować dodaną zwierzynę oraz uzupełnić dane z punktu skupu? .....	10
1.5.4.	Jak dodać pozycję zestrzału? .....	11
1.5.5.	W jaki sposób załączyć załączniki do tuszy i do polowania? .....	12
1.5.6.	Oświadczenie o oględzinach.....	13
1.5.7.	DDE .....	15
1.5.8.	Zakończenie polowania po wprowadzaniu pozyskania zwierzyny.....	17
1.6	Jak postępować w przypadku postrzałka?.....	18
1.7	Zatwierdzenie i przekazanie polowania do Skarbnika .....	21
1.8	Rozliczenie finansowe polowania indywidualnego.....	23



# 1. Moduł polowania indywidualne

Moduł polowania indywidualne, wraz z książką ewidencji polowań, umożliwia pełną obsługę procesu polowań indywidualnych – od zapisu i jego potwierdzenia, poprzez wgląd i edycję wpisów w książce, aż po zakończenie i rozliczenie polowania. System pozwala na rejestrację postrzałków, wprowadzenie danych o pozyskanej zwierzynie oraz uzupełnienie informacji rozliczeniowych. Po zakończeniu wszystkich czynności polowanie zostaje rozliczone i zamknięte w systemie.

## 1.1 Wgląd w książkę ewidencji polowań

1. Z menu **wyberz pozycję Książka ewidencji polowań**.
2. System wyświetli widok Książka ewidencji polowań.
3. **Wyberz łowiecki rok gospodarczy**.
4. System zaktualizuje listę wpisów dla wskazanego łowieckiego roku gospodarczego.
5. **Wyberz Obwód łowiecki**.
6. System wyświetli karty polowań dla danego obwodu łowieckiego.

The screenshot shows the 'Książka ewidencji polowań' (Hunting Record Book) interface. At the top, there are navigation links: 'Książka ewidencji polowań', 'Moje dane', and 'Pomoc'. The main area is titled 'Strona Główna > Moduły > Książka ewidencji polowań'. Below the title, there are two dropdown menus: 'Łowiecki rok gospodarczy' (set to 2025-2026) and 'Obwód łowiecki' (set to 190pk). To the right of these filters are several action buttons: 'Dodaj wpis na polowanie', 'Drukuj', 'Wydruk na wniosek', 'Drukuj sanitarne', 'Korekty', and 'EKEP + Historia'. Below the filters, there are two sections for selecting hunting types: 'Zwierzyna duża' (Large Game) and 'Zwierzyna drobna' (Small Game). The 'Zwierzyna duża' section includes buttons for 'selekcyjne 6szt.', 'krowie 10szt.', 'lanie 8szt.', 'cielęta 30szt.', 'wielkie 10szt.', 'krowa 10szt.', 'koźła 30szt.', and 'dik razem 4szt.'. The 'Zwierzyna drobna' section includes buttons for 'Zające szaraki 10szt.', 'Bazanty 10szt.', 'Lisy 24szt.', 'Borsuki 6szt.', 'Golebie grzywiacze 5szt.', 'Kurki jędrne 20szt.', 'Falki dorszowa 20szt.', and 'Kryżówka 5szt.'. Below these sections is a search and filter area with the text 'Kryteria wyszukiwania i filtrowania'. The main part of the interface is a table with the following columns: 'Id #', 'Numer polowania', 'Nazwisko i imię', 'Numer upoważnienia', 'Miejsce polowania', 'Data rozpoczęcia', 'Data zakończenia', 'Osoba dokonująca wpisu', 'Liczba strzałów', 'Pozyskana zwierzyna', 'Postrzałki', 'Osoba dokonująca wypisu', and 'Uwagi'. The table contains several rows of data, with the first row being: 13167473, 103, [redacted], 16/190pk/25-26, 185/190pk/25-26, 2025-07-25 20:02, 2025-07-26 05:49, [redacted], 0, [redacted], [redacted], [redacted], [redacted]. At the bottom of the table, there are navigation arrows and a page number '10'.



## 1.2 Wpis na polowanie indywidualne.

Jeśli jesteś myśliwym posiadającym upoważnienie, możesz samodzielnie dokonać wpisu na polowanie indywidualne. Aby to zrobić, wykonaj następujące kroki:

1. Z menu wybierz **Książka ewidencji polowań**. Tę samą opcję możesz również otworzyć, klikając ją na górnym pasku systemu.
2. System wyświetli widok **Książka ewidencji polowań**.
3. Kliknij przycisk **Dodaj wpis na polowanie**.

4. System wyświetli okno **Wpis na polowanie**, zawierające formularz do uzupełnienia.
5. Z rozwijanej listy wybierz **Numer upoważnienia**.
6. System wyświetla mapę odvodu z rewirami i miejscami polowań (jeśli istnieją) zgodnie z obwodem wskazanym na upoważnieniu.

Rewiry oznaczone są kolorem w zależności od jego dostępności:

- Czerwony – rewir zablokowany,
- Żółty – rewir, w którym są otwarte polowania,
- Zielony – rewir dostępny.

Miejsca polowania również oznaczono kolorem:

- Czerwony – miejsce polowania zajęte przez innego Myśliwego,
- Zielony – miejsce polowania dostępne.

Wpis na polowanie

Nazwisko i imię myśliwego

Wpisz innego myśliwego

Numer upoważnienia

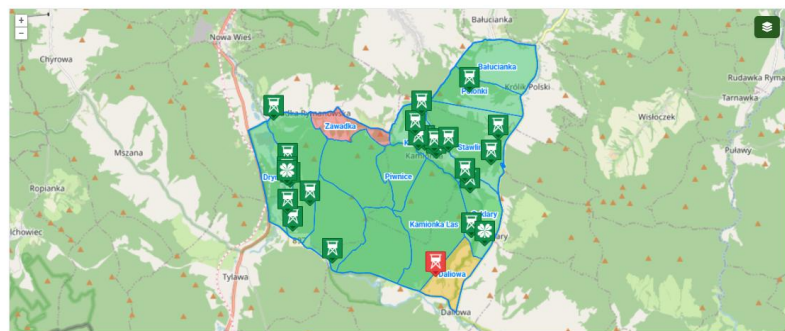
S1/187pk/25-26; 'Rys' Rymanów; 187pk  
S1S/187pk/25-26; 'Rys' Rymanów; 187pk

Data rozpoczęcia: 2025-11-12 16:00  
Data zakończenia: [ ] [ ]

Rewir polowania: [ ]  
Miejsce polowania: [ ]

Uwagi

Anuluj Zapisz





7. **Określ datę rozpoczęcia polowania.**
  8. System domyślnie ustawi datę rozpoczęcia polowania na czas wyświetlania formularza Wpis na polowanie + 2 minuty. Możesz również opcjonalnie określić datę zakończenia.
  9. **Z rozwijanej listy wybierz rewir polowania lub kliknij wybrany rewir bezpośrednio na mapie.**
  10. System aktywuje listę miejsc polowania dla danego rewiru oraz przybliży mapę do danego obszaru.
  11. **Określ miejsce polowania wybierając je z listy lub klikając ikonkę miejsca na mapie.**
- W przypadku wielu rewirów lub ich braku, wybór miejsca polowania z listy oraz mapy nie jest dostępny. Jeśli w konfiguracji koła aktywowano opcję „EKEP: dostępny rejon polowania 'Inne'”, zostanie ona udostępniona w przypadku wielu rewirów lub braku dostępnych miejsc polowania.
12. W razie potrzeby uzupełnij pole Uwagi,
  13. **Zakończ wpis na polowanie klikając przycisk Zapisz.**

Wpis na polowanie

Nazwisko i imię myśliwego

Wpisz innego myśliwego

Numer upoważnienia

51/187pk/25-26; 'Rys' Rymanów; 187pk  
51S/187pk/25-26; 'Rys' Rymanów; 187pk

Data rozpoczęcia: 2025-11-12 15:00

Data zakończenia

Rewir polowania: Daliowa

Miejsce polowania: Ambona Daliowa - Ambona

Uwagi

Anuluj Zapisz

14. System zweryfikuje datę rozpoczęcia polowania z aktualną datą i godziną. Jeśli dane są poprawnie uzupełnione system doda wpis do książki.
15. System powróci do widoku Książki ewidencji polowań, w którym **pojawi się nowy wpis na polowanie wyróżniony żółtym tłem i zieloną czcionką**

Strona Główna > Moduły > Książka ewidencji polowań

Lowiecki rok gospodarczy: 2025-2026 Obwód łowiecki: 187pk

Dodaj wpis na polowanie Drukuj Wydruk na wniosek Drukuj sanitarnie Korekty EKEP + Historia

Zwierzyna gruba: selekcyjne 10szt. **łowne 1szt.** łanie 13szt. cielęta 7szt. selekcyjne 6szt. **łowne 6szt.** kozły 12szt. **kozłota 3szt.** Dzik razem 5szt.

Zwierzyna drobna: Lisy 40szt. Borsuki 8szt. **Tchórze 2szt.** Gólabie grzywacze 5szt. **Kuna leśna 2szt.** **Kuna domowa 2szt.** Krzyżówka 5szt.

Kryteria wyszukiwania i filtrowania

Id	IdP	Numer polowania	Nazwisko i imię	Numer upoważnienia	Miejsce polowania	Data rozpoczęcia	Data zakończenia	Osoba dokonująca wpisu	Liczba strzałów	Pozyskana zwierzyna	Postrzalek	Osoba dokonująca wpisu	Uwagi
13185909	116			51/187pk/25-26; 51S/187pk/25-26	Rewir: Daliowa; Miejsce: Ambona - Ambona Daliowa	2025-11-12 15:00							
13185849	115			6/187pk/25-26; 6S/187pk/25-26	Rewir: Dymyak; Miejsce: Ambona - Ambona 1	2025-10-15 16:40	2025-11-11 17:47						
13183679	114			67/187pk/25-26; 67S/187pk/25-26		2025-07-27 19:35	2025-07-27 22:19		0				



### 1.3 Wpis na polowanie indywidualne innego Myśliwego.

W celu wpisania na polowanie indywidualne innego Myśliwego posiadającego upoważnienie wykonaj kroki:

1. Wyświetl podgląd wpisu na polowanie ([Rozdział 1.2](#)).
2. System wyświetli formularz **Wpis na polowanie**.
3. **Kliknij opcję Wpisz innego myśliwego.**
4. System wyświetli dodatkową opcję Wpisz myśliwego komercyjnego oraz listę Myśliwych.
5. **Wybierz Myśliwego z listy.**

Jeśli chcesz wpisać na polowanie Myśliwego komercyjnego, zaznacz opcję Wpisz myśliwego komercyjnego i wybierz Myśliwego z listy.

6. Uzupełnij pozostałe pola zgodnie z wytycznymi opisanymi w [Rozdziale 1.2](#).

### 1.4 Jak wykreślić wpis na polowanie z książki?



Wykreślenie wpisu na polowanie jest możliwe przed rozpoczęciem. Może to zrobić myśliwy zapisany na polowanie lub łowczy

Aby wykreślić wpis z książki ewidencji polowań wykonaj kroki:

1. Z menu wybierz pozycję **Książka ewidencji polowań**.
2. System wyświetli widok Książka ewidencji polowań.
3. **Wybierz łowiecki rok gospodarczy oraz Obwód łowiecki.**
4. System zaktualizuje listę wpisów dla wskazanego łowieckiego roku gospodarczego oraz dla podanego obwodu.
5. **Kliknij na rekord z listy polowań, który chcesz wykreślić.**



6. System wyświetli widok polowania.
7. **Kliknij przycisk Wykreśl** znajdujący się nad tabelą polowania.

Strona Główna > Moduły > Książka ewidencji polowań > 13185909



Polowanie 13185909

Nazwisko i imię	Numer upoważnienia	Miejsce polowania	Data rozpoczęcia	Data zakończenia	Osoba dokonująca wpisu	Pozyskana zwierzyna	Liczba strzałów	Osoba dokonująca wypisu
	51/187pk/25-26, 51S/187pk/25-26	Rewir: Daliowa, Miejsce: Ambona - Ambona Daliowa	2025-11-12 15:00					

8. System wyświetli okienko wymagające potwierdzenie wykreślenia polowania. Potwierdź czynność klikając przycisk Tak.
9. System powróci do widoku Książki ewidencji polowań, w którym **wykreślone polowanie oznaczone będzie przekreśloną czcionką**.

id JP	Numer polowania	Nazwisko i imię	Numer upoważnienia	Miejsce polowania	Data rozpoczęcia	Data zakończenia	Osoba dokonująca wpisu	Liczba strzałów	Pozyskana zwierzyna	Postrzalek	Osoba dokonująca wypisu	Uwagi
13185909	116		51/187pk/25-26; 51S/187pk/25-26	Rewir: Daliowa; Miejsce: Ambona - Ambona Daliowa	2025-11-12 15:00							
13185849	115		6/187pk/25-26, 6S/187pk/25-26	Rewir: Dymak; Miejsce: Ambona - Ambona 1	2025-10-15 16:40	2025-11-11 17:47						
13183679	114		67/187pk/25-26, 67S/187pk/25-26		2025-07-27 19:35	2025-07-27 22:19		0				
13167059	113		10/187pk/25-26, 10S/187pk/25-26		2025-07-25 19:00	2025-07-25 23:38		0				
13166387	112		66/187pk/25-26, 66S/187pk/25-26		2025-07-25 16:30	2025-07-25 20:14		0				

<< < 1 - 5 z 116 >> 5



## 1.5 Zakończenie polowania przez Myśliwego.

### 1.5.1 Jak zakończyć polowanie bez pozyskania zwierzyny?

Zakończenie polowanie jest możliwe po jego rozpoczęciu.

Aby zakończyć polowanie bez pozyskania zwierzyny wykonaj kroki:

1. Przejdź do podglądu polowania do zakończenia
2. Kliknij ikonę edycji polowania
3. Wprowadź Datę zakończenia polowania oraz Sumę oddanych strzałów i Zapisz zmiany.

Edycja polowania

Razem oddanych celnych i niecelnych strzałów do zwierzyny grubej

Data zakończenia: 2025-11-12 18:00

2

Postrzałek

Uwagi

Anuluj Zapisz

4. Jeśli data zakończenia polowania już nastąpiła system wyświetli przycisk **Zakończ polowanie** – kliknij go i potwierdź zakończenie polowania
5. System zmieni status polowania na Zakończone – znika wyróżnienie kolorystyczne polowania.

Id	Id	Numer polowania	Nazwisko i imię	Numer upoważnienia	Miejsce polowania	Data rozpoczęcia	Data zakończenia	Osoba dokonująca wypisu	Liczba strzałów	Pozyskana zwierzyna	Postrzałek	Osoba dokonująca wypisu	Uwagi
13185912	118			51/187pk/25-26, 51S/187pk/25-26	Rewir: Piotruś Stasiana; Miejsce: Ambona - Ambona Stasiana	2025-11-12 15:00	2025-11-12 18:40		2				

6. Od tego momentu polowanie będzie widoczne dla łowczego – widoku **Rozliczenie polowania indywidualnego**.

Książka ewidencji polowań

Strona Główna > Moduły > Polowania > Rozliczenie polowania indywidualnego

Lowiecki rok gospodarczy: 2025-2026, Obwód łowiecki: 187pk

Reporty szczegółowy z pozyskanej zwierzyny, Raporty szczegółowy z pozyskanej zwierzyny - SANITARNE, Pobierz polowanie z EKEP

Lp.	Myśliwy	Numer polowania	Numer upoważnienia	Data utworzenia	Stan	Pozyskana zwierzyna	Uwagi od Myśliwego	Uwagi od Skarbnika
1		1318591	51/187pk/25-26, 51S/187pk/25-26	2025-11-12	Wyrowadzenie tuż			
2		1318584	6/187pk/25-26, 6S/187pk/25-26	2025-10-15	Wyrowadzenie tuż			
3		1310242	88S/187pk/25-26	2025-07-15	Wyrowadzenie tuż	Dzik		
4		1308933	51/187pk/25-26, 51S/187pk/25-26	2025-07-13	Nierozliczony	Dzik	Od Kółka	
5		1304811	35/187pk/25-26	2025-07-06	Wyrowadzenie tuż	Dzik		
6		1286492	42/187pk/25-26, 42S/187pk/25-26	2025-06-04	Zarejestrowany	Sarna kaczol łowny		



## 1.5.2 Jak zarejestrować pozyskaną zwierzynę?

1. Przejdź do podglądu polowania, w którym chcesz uzupełnić pozyskana zwierzynę
2. Kliknij ikonę edycji polowania
3. System wyświetli okno **Edycja polowania**, uzupełnij datę zakończenia polowania oraz opcjonalnie liczbę oddanych strzałów do zwierzyny grubej i uwagi
4. Wprowadzone zmiany potwierdź przyciskiem **Zapisz**, system zaktualizuje dane w tabeli.

Edycja polowania

Razem oddanych celnych i niecelnych strzałów do zwierzyny grubej

Data zakończenia: 2025-11-12 22:30

Postrzałek

Uwagi

Anuluj Zapisz

5. W zakładce Zwierzyna kliknij przycisk **Dodaj zwierzynę**.
6. Uzupełnij wymagane dane, po czym kliknij przycisk **Zapisz**.

Dodaj zwierzynę do polowania

Numer upoważnienia: 5/190pk/25-26

Rewir łowiecki: Bukowica - Czerwony Szlak

Pozyskana zwierzyna: Dzik

Liczba (Pozostało w RPL: 4): 1

Data pozyskania: 2025-11-12 18:35

Anuluj Zapisz

7. System zweryfikuje dane, jeśli dane są poprawne system zamknie okno, doda wpis do tabeli zwierzyna oraz aktywuje narzędzia edycji tuszy.

Stan: Wprowadzanie tusz

DDE Oświadczenie o oględzinach Zakończ polowanie

Nazwisko i imię	Numer upoważnienia	Miejsce polowania	Data rozpoczęcia	Data zakończenia	Osoba dokonująca wypisu	Pozyskana zwierzyna	Liczba strzałów	Osoba dokonująca wypisu
	5/190pk/25-26, 58/190pk/25-26	Rewir: Bukowica - Czerwony Szlak	2025-11-12 16:00	2025-11-12 22:30	Lorenc Łukasz	Dzik		


Lp.	Pozyskana zwierzyna	Numer upoważnienia	Liczba sztuk	Waga	Wiek (rok)	Data pozyskania	Przeznaczenie	Objawy kliniczne	Do utylizacji	
1	Dzik	5/190pk/25-26	1			2025-11-12 18:35		Brak	<input checked="" type="checkbox"/>	

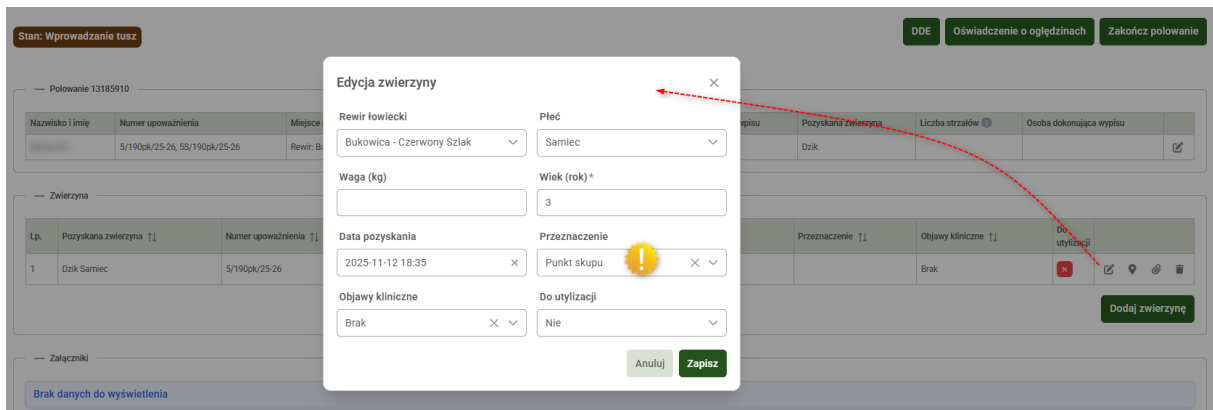
Dodaj zwierzynę



### 1.5.3. W jaki sposób edytować dodaną zwierzynę oraz uzupełnić dane z punktu skupu?

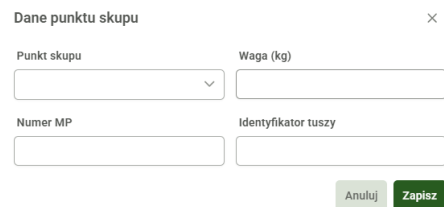
Aby edytować dodaną zwierzynę wykonaj kroki:

1. W sekcji **Zwierzyna** kliknij ikonę **Edytuj** .
2. System wyświetli okno **Edycji zwierzyny**.
3. Uzupełnij wymagane dane, następnie zapisz zmiany klikając przycisk **Zapisz**.



4. System zweryfikuje dane. Jeśli dane są poprawnie wprowadzone system zamyka okno i aktualizuje tabelę Zwierzyna.
5. W przypadku przeznaczenia zwierzyny na **Punkt skupu**, system aktywuje dodatkowy formularz **Punkt skupu**, za pomocą którego możesz uzupełnić dane z punktu skupu:

- a. **Nazwę punktu skupu;**
- b. **Wagę;**
- c. **Numer MP;**
- d. **Identyfikator tuszy;**







Lp.	Pozyskana zwierzyna	Numer upoważnienia	Liczba sztuk	Waga	Wiek (rok)	Data pozyskania	Przeznaczenie	Objawy kliniczne	Do utylizacji	
1	Dzik Samiec	5/190pk/25-26	1		3	2025-11-12 18:35	Punkt skupu	Brak		

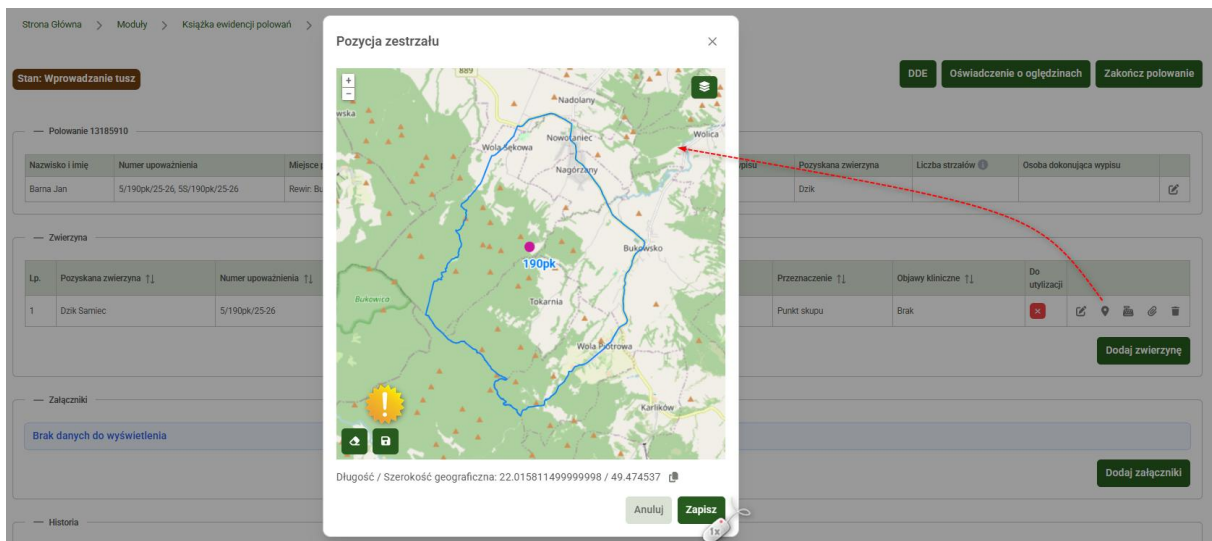
**Dodaj zwierzynę**



### 1.5.4. Jak dodać pozycję zestrzału?

W celu dodania lokalizacji zestrzału zwierzyny wykonaj kroki:

1. W sekcji **Zwierzyna** kliknij ikonę **Pozycja zestrzału**  .
2. System wyświetli okno **Pozycja zestrzału**. W oknie prezentowana jest mapa obwodu łowieckiego w którym odbywa się polowanie.
3. Kliknij ikonę **Edytuj geometrię**  w lewym dolnym rogu mapy.
4. System aktywuje narzędzie dodania lokalizacji oraz wyświetli **ikonę dyskietki** w celu jej zapisu.
5. **Złap lewym klawiszem myszy punkt wskazujący roboczą lokalizację przesunij go w miejsce zestrzału, następnie zapisz pozycję klikając ikonę dyskietki**  . Jest to konieczne, aby system odczytał współrzędne zestrzału.
6. Na koniec kliknij przycisk **Zapisz**.
7. Lokalizację zestrzału możesz zmieniać klikając ponownie ikonę **Pozycja zestrzału**  .





### 1.5.5. W jaki sposób załączyć załączniki do tuszy i do polowania?

W celu dodania załącznika do zwierzyny wykonaj kroki:

1. Kliknij ikonę **Załączniki**.
2. System wyświetli okno **Dodaj załączniki**.
3. Określ **Typ dodawanego załącznika** (dostępne typy: zdjęcie zwierzyny, trofeum, rejestry, MP, inne), następnie wybierz plik(i), które chcesz dodać.
4. System doda wskazane pliki do listy załączników w statusie **Oczekujące**.
5. Potwierdź wybór załączników klikając przycisk **Prześlij na serwer**.
6. Po przesłaniu plików na serwer status załączników zmieni się na **Gotowe**.
7. Zapisz dodane załączniki klikając przycisk **Zapisz**.
8. System zapisze załączniki. Typ załącznika oraz ich nazwa będzie dostępna w zakładce **Załączniki**.
9. Zamknij okno **Załączniki** klikając ikonę **x** znajdującą się w prawym górnym rogu.

Dodaj załączniki (Dzik Samiec)

Typ załącznika 3  
Zdjęcie zwierzyny

Załączniki 4 6  
+ Wybierz pliki Prześlij na serwer Anuluj

dzik12Xl.jpg 186.329 KB 5 Oczekujące x

Anuluj Zapisz 7 1x

Załączniki  
Brak danych do wyświetlenia

Dodaj załączniki (Dzik Samiec)

Typ załącznika

Załączniki  
+ Wybierz pliki Prześlij na serwer Anuluj

Przeciągnij i upuść pliki tutaj, aby je przesłać.  
Akceptowane formaty: PNG, JPG, JPEG, BMP, GIF, PDF, DOC, DOCX (max. 20 MB)

Anuluj Zapisz

Załączniki

Typ załącznika ↑↓	Załącznik ↑↓	
Zdjęcie zwierzyny	dzik12Xl.jpg	

Możesz również dodać załącznik do polowania (bez powiązania z tuszą). Użyj do tego przycisku [Dodaj załączniki](#) umieszczonego w panelu **Załączniki**.



## 1.5.6. Oświadczenie o oględzinach.

W celu uzupełnienia Oświadczenia o oględzinach wykonaj kroki:

1. Kliknij przycisk **Oświadczenie o oględzinach** umieszczony nad sekcją Polowanie.

Strona Główna > Moduły > Książka ewidencji polowań > 13185910

Stan: Wprowadzanie tusz

DDE Oświadczenie o oględzinach Zakończ polowanie

Polowanie 13185910

Nazwisko i imię	Numer upoważnienia	Miejsce polowania	Data rozpoczęcia	Data zakończenia	Osoba dokonująca wpisu	Pożykana zwierzyna	Liczba strzałów	Osoba dokonująca wypisu
Barna Jan	5/190pk/25-26, SS/190pk/25-26	Rewit: Bukowica - Czerwonny Szlak	2025-11-12 16:00	2025-11-12 22:30	Lorenc Łukasz	Dzik		

Zwierzyna

Lp.	Pożykana zwierzyna	Numer upoważnienia	Liczba sztuk	Waga	Wiek (rok)	Data pozyskania	Przeznaczenie	Objawy kliniczne	Do utylizacji
1	Dzik Samiec	5/190pk/25-26	1		3	2025-11-12 18:35	Punkt skupu	Brak	<input checked="" type="checkbox"/>

Dodaj zwierzynę

2. System wyświetli widok **Oświadczenie o oględzinach**.
3. Kliknij ikonę edycji przy wybranej tuszy z tabeli.
4. System wyświetli okno **Oświadczenie o oględzinach** z dwoma opcjami do wyboru **Oględziny poprawne** oraz **Oględziny niepoprawne**.
5. Wybierz **typ** oględzin, w przypadku **Oględzin niepoprawnych** uzupełnij formularz wyświetlony przez system.
6. Kliknij przycisk **Zapisz**.

Strona Główna > Moduły > Książka ewidencji polowań > 13185910

Numer oświadczenia: 2/2025-2026

Id tuszy	Nazwa
4009583	Dzik Samiec

Oświadczenie o oględzinach

oględziny poprawne  oględziny niepoprawne

Zachowywało się w sposób wskazujący podejrzenie wystąpienia choroby zakaźnej zwierząt

Wykazywało następujące zaburzenia w zachowaniu lub poruszaniu się:

apatię  
 pobudzenie  
 brak bojaźliwości lub inne nietypowe dla gatunku zachowanie  
 sztywność kończyn  
 chwiejny chód

Po odstrzale zostało poddane oględzinom, podczas których stwierdzono:

obecność ciał obcych w żołądku lub jelitach  
 znaczną ilość gazu w żołądku lub jelitach (wzdęcie żołądka lub jelit),  
 obecność zmian zapalnych żołądka lub jelit: przekrwienie, obrzęk, rozpułchnienie, guzki pasożytnicze lub wybroczyny

Inne zmiany:

Zostało odstrzelone w miejscu, co do którego istnieje podejrzenie skażenia środowiska

Anuluj Zapisz

Drukuj Zapisz oświadczenie

Polski Związek Łowiecki  
ul. Nowy Świat 100  
00-029 Warszawa

Ostatnia aktualizacja: 2025-11-12 18:35  
© 2025 Polski Związek Łowiecki

Polityka prywatności Klauzula informacyjna Kontakt



7. System zamknie okno oraz zaktualizuję tabelę oświadczenia – pola Stan oraz Powód.
8. Zakończ uzupełnienie oświadczenia klikając przycisk Zapisz oświadczenie.

Strona Główna > Moduły > Książka ewidencji polowań > 13185910 > Oświadczenie o oględzinach

Numer oświadczenia: 2/2025-2026 Drukuj Zapisz oświadczenie

Id tuszy	Nazwa	Data pozyskania	Stan	Powód
4009583	Dzik Samiec	2025-11-12 18:35	Oględziny poprawne	

9. Jeśli oświadczenie nie zostało uzupełnione dla wszystkich tusz, system komunikuje błąd.
10. W celu wydrukowania oświadczenia kliknij przycisk Drukuj, system wygeneruje oświadczenie, które możesz wydrukować lub zapisać na dysku komputera.

Oświadczenie o oględzinach 1 / 1 156%

### OŚWIADCZENIE NR 2/2025-2026 O PRZEPROWADZENIU OGLĘDZIN TUSZY I NARZĄDÓW WEWNĘTRZNYCH ODSTRZELONEGO ZWIERZĘCIA

Ja, niżej podpisany, oświadczam, że:

I. zwierzę(ta) łowne, opisane poniżej, w liczbie **1**

Lp	Gatunek zwierzęcia	Data odstrzału	Godzina odstrzału	Miejsce odstrzału	Nr obwodu łowieckiego, w którym odstrzelono zwierzę	Województwo, w którym odstrzelono zwierzę	Nr znaku, którym oznaczono tuszę i narządy wewnętrzne odstrzelonego zwierzęcia
1	Dzik Samiec	12.11.2025	18:35	Rewir: Bukowica - Czerwony Szlak	190pk	podkarpackie	

a) bezpośrednio przed odstrzałem nie wykazywało(y) żadnego nietypowego zachowania,  
b) po odstrzale zostało(y) poddane oględzinom, podczas których nie stwierdzono występowania żadnych nietypowych cech,  
c) zostało(y) odstrzelone w miejscu, co do którego nie ma podejrzeń o skażenie środowiska.

.....  
(miejsce i data)

.....  
(czytelny podpis zawierający imię i nazwisko albo pieczęć i podpis przeszkolonego myśliwego albo myśliwego posiadającego dyplom ukończenia szkoły wyższej na kierunku weterynaria)

11. Aby powrócić do polowania kliknij jego numer na ścieżce.

Strona Główna > Moduły > Książka ewidencji polowań > 13185910 > Oświadczenie o oględzinach

Numer oświadczenia: 2/2025-2026 Drukuj Zapisz oświadczenie

Id tuszy	Nazwa	Data pozyskania	Stan	Powód
4009583	Dzik Samiec	2025-11-12 18:35	Oględziny poprawne	



## 1.5.7. DDE

W przypadku pozyskania dzika aktywowany jest przycisk DDE, który umożliwi uzupełnienie formularza DDE i wysłanie wniosku ZIPOD.

### 1. Kliknij przycisk DDE.

Strona Główna > Moduły > Książka ewidencji polowań > 13185910

Stron: Wprowadzanie tuszy

DDE Oświadczenie o oględzinach Zakończ polowanie

Polowanie 13185910

Nazwisko i imię	Numer upoważnienia	Miejsce polowania	Data rozpoczęcia	Data zakończenia	Osoba dokonująca wpisu	Pozyskana zwierzyna	Liczba strzałów	Osoba dokonująca wpisu
Barna Jan	5/190pk/25-26, 58/190pk/25-26	Rewir: Bukowica - Czerwony Szlak	2025-11-12 16:00	2025-11-12 22:30	Lorenc Lukasz	Dzik		

Zwierzyna

Lp.	Pozyskana zwierzyna	Numer upoważnienia	Liczba sztuk	Waga	Wiek (rok)	Data pozyskania	Przeznaczenie	Objawy kliniczne	Do utylizacji
1	Dzik Samiec	5/190pk/25-26	1		3	2025-11-12 18:35	Punkt skupu	Brak	

Dodaj zwierzynę

2. System wyświetli widok DDE, który zawiera tabelę z opisem pozyskanych tuszy (dzików) z opcją edycji znajdującą się w ostatniej kolumnie rekordu.

3. **Kliknij ikonę edycji** wybranego rekordu tuszy.

4. System wyświetli okno **Edycja DDE**, **uzupełnij formularz**, następnie w celu zapisu **kliknij przycisk Zapisz**.

Strona Główna > Moduły > Książka ewidencji polowań > 13185910 > Edycja DDE

Generuj numer protokołu

Numer protokołu:  Data protokołu: 2025-11-14

Lekarz weterynarii: Powiatowy Powiatowy Inspek... Wiek: 3

Obszar ASF: wolny Punkt Przetrzymania Tusz

Numer PIW / Oznaczenie tuszy:  Objawy przed zabiciem:

Waga z patrochami:

Anuluj Zapisz

Drukuj

5. System powróci do widoku DDE i zaktualizuje dane w tabeli oraz uaktywni opcję **Usuń** – pozwalającą na usunięcie wprowadzonego DDE.

Strona Główna > Moduły > Książka ewidencji polowań > 13185910 > DDE

Drukuj

Id tuszy	Nazwa	Data pozyskania	Numer protokołu	Data protokołu	Lekarz weterynarii	Wiek	Obszar ASF	Punkt Przetrzymania Tusz	Numer PLW / Oznaczenie tuszy	Objawy przed zabiciem	Waga z patrochami		
4009583	Dzik	2025-11-12 18:35	2/2025-2026	2025-11-14	5813	3	wolny		056001		78		



6. Kliknij przycisk **Drukuj**, jeżeli chcesz wydrukować DDE.
7. System wygeneruje DDE i wyświetli jego podgląd. Możesz go wydrukować lub zapisać na dysk komputera.

1 / 1 125%

Powiatowy Inspektorat Weterynarii: Powiatowy Powiatowy Inspektorat Weterynarii w Krośnie  
Dokument dochodzenia epizootycznego w zakresie danych dotyczących  
odstrzelonego/martwego-dzika.  
Nr dokumentu 2/2025-2026

Część 1

Numer obwodu łowieckiego/ nr koła łowieckiego	190pk / "Ryś" Rymanów
Dane dotyczące obszaru geograficznego oraz koordynaty GPS (miejscowość, gmina, kod terytorialny i GPS ). Obszar ASF (wolny, ochronny, z ograniczeniami, zagrożenia, WAMTA)	rewir Bukowica - Czerwony Szlak Obszar ASF: wolny
Data zdarzenia - odstrzału/znalezienia martwego dzika:	2025-11-12 18:35
Wiek dzika / płeć dzika / przybliżona waga	3 / samiec / 78.0
Przybliżona waga bez patrochów:	0.00
Nr identyfikacyjny dzika (ewidencjonowany przez PIW)	056001
Rodzaj odstrzału:	planowy
W przypadku odstrzelenia podać zaobserwowane objawy przed zabiciem	
W przypadku znalezienia martwego* dzika - stan tuszy Podać stan tuszy : zwłoki świeże (+), w stanie umiarkowanego rozkładu: obecność robaków, larw (++) w stanie zaawansowanego rozkładu: brak możliwości pobrania próbek z tkanek miękkich (+++), Stan naruszenia zwłok: całe (C), objęzione (O), kości i skóra (K), wypadek komunikacyjny (W) lub inne	Jeżeli to możliwe do ustalenia, należy podać szacunkowy termin śmierci* dzika: .....
Imię i nazwisko osoby, która znalazła zwłoki / odstrzeliła dzika:	

8. Aby powrócić do polowania kliknij jego numer na ścieżce

Strona Główna > Moduły > Książka ewidencji polowań > 13185910 > DDE



Drukuj

Id tuszy	Nazwa	Data pozyskania	Numer protokołu	Data protokołu	Lekarz weterynarii	Wiek	Obszar ASF	Punkt Przetrzymania Tuszy	Numer PLW / Oznaczenie tuszy	Objawy przed zabiciem	Waga z patrochami	
4009583	Dzik	2025-11-12 18:35	2/2025-2026	2025-11-14	5813	3	wolny		056001		78	



## 1.5.8. Zakończenie polowania po wprowadzeniu pozyskania zwierzyny.

Aby zakończyć polowanie po uzupełnieniu zwierzyny wykonaj kroki:

1. **Przejdź do podglądu polowania do zakończenia.**
2. **Jeśli data zakończenia polowania już nastąpiła system wyświetli przycisk Zakończ polowanie – kliknij go i potwierdź zakończenie polowania**

Strona Główna > Moduły > Książka ewidencji polowań > 13185910

Stan: Wprowadzanie tuszu

DDE Oświadczenie o oględzinach **Zakończ polowanie**

Polowanie 13185910

Nazwisko i imię	Numer upoważnienia	Miejsce polowania	Data rozpoczęcia	Data zakończenia	Osoba dokonująca wpisu	Pozyskana zwierzyna	Liczba strzałów	Osoba dokonująca wpisu
	S/190pk/25-26, SS/190pk/25-26	Rewir: Bukowica - Czerwony Szlak	2025-11-12 16:00	2025-11-12 22:30		Dzik		

Zwierzyna

Lp.	Pozyskana zwierzyna	Numer upoważnienia	Liczba sztuk	Waga	Wiek (rok)	Data pozyskania	Przeznaczenie	Objawy kliniczne	Do utylizacji
1	Dzik Samiec	S/190pk/25-26	1		3	2025-11-12 18:35	Punkt skupu	Brak	<input checked="" type="checkbox"/>

**Bodaj zwierzynę**

3. System sprawdzi jakie gatunki zostały pozyskane i czy wszystkie wymagane dane zostały uzupełnione. Każdy brak danych będzie sygnalizowany komunikatem. np.: w przypadku zwierzyny grubej wymagane jest podanie ilości strzałów.
4. **Uzupełnij brakujące dane i ponów próbę zakończenia polowania.**
5. Jeżeli koło /OHZ aktywowała opcję konfiguracji jednostki „**Wysyłaj dane o dzikach do ZIPOD podczas zatwierdzania polowania**”, zaakceptuj zgodę na przetwarzanie danych osobowych.
6. System zmieni status polowania na Zakończone – znika wyróżnienie kolorystyczne polowania.

Wymagane potwierdzenie

Czy na pewno chcesz zakończyć polowanie?

Wyrażam zgodę na przetwarzanie przez Inspekcję Weterynaryjną Główny Inspektorat Weterynarii z siedzibą w Warszawie, ul. Wspólna 30, 00-930 Warszawa, na zasadach określonych w rozporządzeniu Parlamentu Europejskiego i Rady (UE) 2016/679 z dnia 27 kwietnia 2016 r. w sprawie ochrony osób fizycznych w związku z przetwarzaniem danych osobowych i w sprawie swobodnego przepływu takich danych oraz uchylenia dyrektywy 95/46/WE moich danych osobowych w zakresie mojego imienia i nazwiska i/lub numeru telefonu i/lub adresu mailowego zawartych w aplikacji ZIPOD w celu gromadzenia informacji o zgłoszeniach padłych i odstrzelonych dzikach w ramach „Programu mającego na celu wczesne wykrycie zakażeń wirusem wywołującym afrykański pomór świń i poszerzenie wiedzy na temat tej choroby oraz jej zwalczanie”

Anuluj **Tak**

id	JF	Numer polowania	Nazwisko i imię	Numer upoważnienia	Miejsce polowania	Data rozpoczęcia	Data zakończenia	Osoba dokonująca wpisu	Liczba strzałów	Pozyskana zwierzyna	Postrzalek	Osoba dokonująca wpisu	Uwagi
13185910	104			S/190pk/25-26, SS/190pk/25-26	Rewir: Bukowica - Czerwony Szlak	2025-11-12 16:00	2025-11-12 22:30		1	Dzik			
13167473	103			16/190pk/25-26, 18S/190pk/25-26		2025-07-25 20:02	2025-07-26 05:49		0				



7. Od tego momentu polowanie będzie widoczne dla Łowczego – widok **Rozliczenie polowania indywidualnego**.

Lp.	Myśliwy	Numer polowania	Numer upoważnienia	Data utworzenia	Stan	Pozykana zwierzyna	Uwagi od Myśliwego	Uwagi od Starbika
1		13185910	51/190pk/25-26 58/190pk/25-26	2025-11-12	Wprowadzenie tuż	Dzik		
2		13135286	545/190pk/25-26	2025-07-20	Wprowadzenie tuż	Dzik		
3		13116131	40/190pk/25-26 425/190pk/25-26	2025-07-17	Wprowadzenie tuż	Dzik		
4		13073595	4/190pk/25-26	2025-07-10	Wprowadzenie tuż	Dzik		
5		12979663	9/190pk/25-26	2025-06-22	Zawieszony	Lis		

8. Dalsze postępowanie opisano w rozdziałach [1.7](#) i [1.8](#).

## 1.6 Jak postępować w przypadku postrzałka?

W sytuacji odnalezienia postrzałka wykonaj kroki:

1. **Przejdź do edycji polowania, w którym wystąpił postrzałek i kliknij ikonę Edycji**
2. W oknie Edycja polowania **wyberz opcję Postrzałek** oraz opcjonalnie uzupełnij pozostałe pola.

Edycja polowania

Razem oddanych celnych i niecelnych strzałów do zwierzyny grubej

Data zakończenia

Uwagi

Anuluj Zapisz

3. System powróci do widoku szczegółowego polowania oraz aktywuje zakładkę **Postrzałek**.
4. **Kliknij przycisk Dodaj postrzałek**.

Postrzałek

Brak danych do wyświetlenia

Dodaj postrzałek

5. System wyświetli okno **Dodaj postrzałek**.



## 6. Uzupełnij dane postrzałka, następnie potwierdź je klikając przycisk Zapisz.

**Dodaj postrzałek** ×

Numer upoważnienia\*  ▼ Rewir łowiecki\*  ▼

Postrzałek\*  ▼ Data\*  ×

## 7. System powróci do widoku polowania oraz zaktualizuje tabelę Postrzałek

— Polowanie 13185927

Nazwisko i imię	Numer upoważnienia	Miejsce polowania	Data rozpoczęcia	Data zakończenia	Osoba dokonująca wypisu	Pozyskana zwierzyna	Liczba strzałów	Osoba dokonująca wypisu
	51/187pk/25-26, 51S/187pk/25-26	Rewir: Polonki, Miejsce: Ambona - Ambona Polonki	2025-11-18 07:17					

— Postrzałek

Lp.	Pozyskana zwierzyna	Numer upoważnienia	Liczba sztuk	Data postrzelenia	Lokalizacja postrzału
1	Sarna kozioł łowny	51/187pk/25-26	1	2025-11-18 07:45	brak

Polowanie z postrzałkiem jest oznaczone w Książce ewidencji polowań ikoną czerwonego pieska w ostatniej kolumnie EKEP.

id	JP	Numer polowania	Nazwisko i imię	Numer upoważnienia	Miejsce polowania	Data rozpoczęcia	Data zakończenia	Osoba dokonująca wypisu	Liczba strzałów	Pozyskana zwierzyna	Postrzałek	Osoba dokonująca wypisu	Uwagi
13185927	119			51/187pk/25-26, 51S/187pk/25-26	Rewir: Polonki, Miejsce: Ambona - Ambona Polonki	2025-11-18 07:17					Sarna kozioł łowny		🐾
13185912	118			51/187pk/25-26, 51S/187pk/25-26	Rewir: Plotruś Stasiania, Miejsce: Ambona - Ambona Stasiania	2025-11-11 18:32	2025-11-11 18:40		2				

## 8. Kliknij ikonę Pozycja zestrzału znajdującą się w ostatniej kolumnie tabeli Postrzałek.

## 9. Wyznacz pozycję zestrzału zgodnie z opisem w [rozdziale 1.5.4.](#)

Strona Główna > Moduły > Książka ewidencji polowań > 13185927

— Polowanie 13185927

Nazwisko i imię	Numer upoważnienia	Miejsce polowania
Lorenc Łukasz	51/187pk/25-26, 51S/187pk/25-26	Rewir: Polonki, Miejsce: Ambona - Ambona Polonki

— Postrzałek

Lp.	Pozyskana zwierzyna	Numer upoważnienia
1	Sarna kozioł łowny	51/187pk/25-26

— Zwierzyna

Brak danych do wyświetlenia

— Załączniki

Brak danych do wyświetlenia

**Pozycja zestrzału** ×

Długość / Szerokość geograficzna: 21.79003616795511 / 49.51633103435984

Pozycje zestrzału wymagana jest wyłącznie dla dzików oraz jeśli koło lub OHZ aktywuje opcje „Wysyłaj dane o dzikach do ZIPOD podczas zatwierdzania polowania”.



— Postrzałek

Lp.	Pozyskana zwierzyna	Numer upoważnienia	Liczba sztuk	Data postrzeżenia	Lokalizacja postrzału	
1	Sarna kozioł łowny	51/187pk/25-26	1	2025-11-18 07:45	21.790036168 / 49.516331034	

[Dodaj postrzałek](#)

10. Widoczne współrzędne można skopiować przekazać Myśliwym z pogotowia postrzałkowego.

11. W sytuacji odnalezienia postrzałka można go przenieść do pozyskania zwierzyny, aby to zrobić kliknij ikonę Pozyskanie zwierzyny.

— Postrzałek

Lp.	Pozyskana zwierzyna	Numer upoważnienia	Lokalizacja postrzału
1	Sarna kozioł łowny	51/187pk/25-26	21.790036168 / 49.516331034

Wymagane potwierdzenie  
Czy na pewno chcesz przenieść postrzałek do zwierzyny pozyskanej?

[Anuluj](#) [Tak](#)

[Dodaj postrzałek](#)

12. System usunie postrzałka z tabeli Postrzałek i przeniesie go tabeli Zwierzyna.

— Polowanie 13185927

Nazwisko i imię	Numer upoważnienia	Miejsce polowania	Data rozpoczęcia	Data zakończenia	Osoba dokonująca wpisu	Pozyskana zwierzyna	Liczba strzałów	Osoba dokonująca wypisu
	51/187pk/25-26, 51S/187pk/25-26	Revir: Polonki; Miejsce: Ambona - Ambona Polonki	2025-11-18 07:17			Sarna kozioł łowny		

— Zwierzyna

Lp.	Pozyskana zwierzyna	Numer upoważnienia	Liczba sztuk	Waga	Wiek (rok)	Data pozyskania	Przeznaczenie	Forma poroża	Objawy kliniczne	Do utylizacji
1	Sarna kozioł łowny	51/187pk/25-26	1			2025-11-18 07:45			Brak	

[Dodaj zwierzynę](#)

13. Dalsze postępowanie jest analogiczne jak w przypadku pozyskanej zwierzyny – [Rozdział 1.5.3.](#)



## 1.7 Zatwierdzenie i przekazanie polowania do Skarbnika

Aby zatwierdzić rozliczenie i przekazać polowanie do Skarbnika wykonaj kroki:

1. Z menu wybierz pozycję **Polowanie**, następnie kliknij opcję **Rozliczenie polowania indywidualnego**.
2. System wyświetli widok **Rozliczenie polowania indywidualnego**.
3. **Wskaż odpowiedni łowiecki rok gospodarczy oraz Obwód łowiecki**. Po dokonaniu wyboru system wyświetli wpisy odpowiadające wybranym kryteriom.

Lp.	Mysliwy	Numer polowania	Numer upoważnienia	Data utworzenia	Stan	Pozyskana zwierzyna	Uwagi od Mysliwego	Uwagi od Skarbnika
1		13185910	5/190k/25-26 58/190k/25-26	2025-11-12	Wprowadzanie tusz	Dzik		
2		13135286	54S/190k/25-26	2025-07-20	Wprowadzanie tusz	Dzik		
3		13116131	40/190k/25-26 42S/190k/25-26	2025-07-17	Wprowadzanie tusz	Dzik		
4		13073595	4/190k/25-26	2025-07-10	Wprowadzanie tusz	Dzik		
5		12979063	9/190k/25-26	2025-06-22	Zatwierdzony	Lis		
6		12969048	16/190k/25-26	2025-06-20	Zatwierdzony	Lis		
7		12930618	9/190k/25-26 9S/190k/25-26	2025-06-14	Zatwierdzony	Lis		
8		12798424	10/190k/25-26 10S/190k/25-26	2025-05-20	Zatwierdzony	Sarna kozioł łowy		
9		12727590	81/190k/25-26 84S/190k/25-26	2025-05-16	Zatwierdzony	Sarna kozioł łowy		
10		12716041	10/190k/25-26 10S/190k/25-26	2025-05-14	Zatwierdzony	Sarna kozioł selekcyjny		

4. Kliknij rekord polowania, które chcesz rozliczyć. Dotyczy to polowania w statusie **Wprowadzanie tusz**.
5. System wyświetli szczegółowy widok polowania.
6. **Zweryfikuj dane**, a przypadku konieczności uzupełnienia lub modyfikacji edytuj dane polowania wykorzystując dostępne narzędzia i opcje.
7. **Kliknij przycisk Zatwierdź do rozliczenia**.

Nazwisko i imię	Numer upoważnienia	Data rozpoczęcia	Data zakończenia	Pozyskana zwierzyna
	5/190pk/25-26, 58/190pk/25-26	2025-11-12 16:00	2025-11-12 22:30	Dzik

Lp.	Pozyskana zwierzyna	Miejsce pozyskania	Data pozyskania	Przeznaczenie	Do utylizacji
1	Dzik Samiec	Rewir: Białowica - Czerwony Szlak	2025-11-12 18:35	Punkt skupu	



8. System wyświetli okienko wymagające potwierdzenie czynności. **Zatwierdź polowanie klikając przycisk Tak.**
9. System zmieni status polowania na **Nierozliczony** oraz aktywuje **dotatkowe** opcje tj.
  - **Pobierz świadectwo pochodzenia**
    - Kliknij przycisk Pobierz świadectwo pochodzenia.
    - System wygeneruje Świadectwo pochodzenia i wyświetli jego podgląd. Masz możliwość zapisać je na dysku komputera lub wydrukowania.
  - **Wróć do wprowadzania tusz**
    - Kliknij przycisk Wróć do wprowadzania tusz, aby powrócić do poprzedniego stanu.
  - **Przełącz do skarbnika**
    - **Kliknij przycisk Przełącz do Skarbnika, aby zatwierdzić polowanie i przekazać polowanie Skarbnikowi do rozliczenia finansowego.**
    - System wyświetli okienko wymagające potwierdzenia czynności. **Zatwierdź przekazanie klikając przycisk Tak.**

Strona Główna > Moduły > Polowania > Rozliczenie polowania indywidualnego > 13185910

Stan: **Nierozliczony** DDE Oświadczenie o oględzinach Dodaj świadectwo pochodzenia **Przełącz do Skarbnika** Wróć do wprowadzania tusz

— Polowanie 13185910

Nazwisko i imię	Numer upoważnienia	Data rozpoczęcia	Data zakończenia	Pozyskana zwierzyna
	5/190pk/25-26, 58/190pk/25-26	2025-11-12 16:00	2025-11-12 22:30	Dzik

— Zwierzyna

Lp.	ID tuszy	Pozyskana zwierzyna	Miejsce pozyskania	Data pozyskania	Przeznaczenie	Klasa jakości tuszy	Numer dokumentu MP/Protokołu na użytek własny	Oznaczenie tuszy	Wiek	Masa	Cena za kg	Cena za sztukę	Cena za penisa	Do utylizacji	
1	4009583	Dzik Samiec	Rewir: Bukowica - Czerwony Szlak	2025-11-12 18:35	Punkt skupu				3						

10. Stan polowania ulegnie zmianie na **Do zafakturowania** oraz aktywowana jest opcja **wycofania zatwierdzenia**.

Strona Główna > Moduły > Polowania > Rozliczenie polowania indywidualnego > 13185910

Stan: **Do zafakturowania** DDE Oświadczenie o oględzinach **Pobierz świadectwo pochodzenia** Wycofaj zatwierdzenie

— Polowanie 13185910

Nazwisko i imię	Numer upoważnienia	Data rozpoczęcia	Data zakończenia	Pozyskana zwierzyna
	5/190pk/25-26, 58/190pk/25-26	2025-11-12 16:00	2025-11-12 22:30	Dzik

— Zwierzyna

Lp.	ID tuszy	Pozyskana zwierzyna	Miejsce pozyskania	Data pozyskania	Przeznaczenie	Klasa jakości tuszy	Numer dokumentu MP/Protokołu na użytek własny	Oznaczenie tuszy	Wiek	Masa	Cena za kg	Cena za sztukę	Cena za penisa	Do utylizacji	
1	4009583	Dzik Samiec	Rewir: Bukowica - Czerwony Szlak	2025-11-12 18:35	Punkt skupu				3						

11. Od tego momentu polowanie jest widoczne dla **Skarbnika** w menu **Finanse > Rozliczenie finansowe polowania** - szczegóły w [kolejnym rozdziale](#).



## 1.8 Rozliczenie finansowe polowania indywidualnego

Aby rozliczyć finansowo polowania indywidualne wykonaj następujące kroki:

1. Z menu wybierz pozycję **Finanse**, następnie kliknij **Rozliczenie polowania indywidualnego**.
2. System wyświetli **widok Rozliczenie finansowe polowania** z aktywną zakładką **Lista rozliczeń**.
3. **Wskaż aktualny łowiecki rok gospodarczy**. Po dokonaniu wyboru system wyświetli jedynie wpisy odpowiadające wybranym kryteriom.

The screenshot shows the 'Lista rozliczeń' (List of settlements) page in the application. The sidebar on the left contains navigation options: 'Książka ewidencji polowań', 'Polowania', 'Polowania zbiorowe', 'Finanse', 'Rozliczenia finansowe polowania', 'Zestawienie faktur', 'Wpłaty', 'Rozliczenie szkody łowieckiej', 'Plany roczne', 'Obwody i urzędzenia łowieckie', 'Kolo łowieckie', 'Kancelaria', 'Czynności gospodarcze', 'Moje dane', and 'Wniosek o rolę w kole'. The main content area displays a table with the following columns: 'Lp.', 'Numer polowania', 'Numer opowaznienia', 'Typ', 'Data polowania', 'Mysliwy', 'Numer obwodu', 'Zwierzyta', 'Numer protokolu', 'Status', and 'Rozliczona'. The table contains 5 rows of data, all with a status of 'Zatwierdzony' (Approved). The footer of the page provides contact information for the Polish Hunting Association (Polski Związek Łowiecki) and includes social media icons for Facebook, X, Instagram, and YouTube.

Lp.	Numer polowania	Numer opowaznienia	Typ	Data polowania	Mysliwy	Numer obwodu	Zwierzyta	Numer protokolu	Status	Rozliczona
1	13185910	5/190ka/25-26 50/190ka/25-26	Indywidualne	2025-11-12 16:00		190ka	Dzika (1) - Punkt skupu		Do zatwierdzenia	Nie
2	13005529	99/188ka/25-26	Indywidualne	2025-06-27 20:31		188ka	Lis (1) - Użytek własny		Zatwierdzony	Nie
3	12995408	52/188ka/25-26	Indywidualne	2025-06-25 21:51		188ka	Lis (1) - Użytek własny		Zatwierdzony	Nie
4	12994059	99/188ka/25-26	Indywidualne	2025-06-25 20:15		188ka	Lis (1) - Użytek własny		Zatwierdzony	Nie
5	12993213	4/188ka/25-26 45/188ka/25-26	Indywidualne	2025-06-25 20:02		188ka	Lis (1) - Użytek własny		Zatwierdzony	Nie

4. **Wybierz rekord polowania, które chcesz rozliczyć. Dotyczy to polowania o statusie Do zatwierdzenia.**
5. System wyświetli widok szczegółowy polowania oraz aktywuje narzędzia:
  - a. obsługi polowania
    - Zatwierdzenie;
    - Wycofanie do łowczego;
  - b. obsługi zwierzyny:
    - Edycja rozliczenia finansowego;
    - Pozycja zestrzału;
    - Premia;
    - Protokół;
    - Załączniki.



## 6. Zakończ rozliczenie finansowe polowania klikając przycisk **Zatwierdź**.

Strona Główna > Moduły > Rozliczenia finansowe polowania > Polowanie 13185910

Stan: Do zatwierdzenia

DDE Oświadczenie o oględzinach **Zatwierdź** Cofnij do Łowczego

Polowanie 13185910

Nazwisko i imię	Numer upoważnienia	Data	Pozyskana zwierzyna
	5/190pk/25-26, 5S/190pk/25-26	2025-11-12 16:00	Dzik (1) - Punkt skupu

Zwierzyna

Lp.	ID tuszy	Pozyskana zwierzyna	Miejsce pozyskania	Data pozyskania	Przeznaczenie	PIW	PLW	Klasa jakości tuszy	Numer dokumentu MP/Protokołu na użytek własny	Oznaczenie tuszy	Masa	Cena za kg	Cena za sztukę	Cena za penisa
1	4009583	Dzik Samiec	Rewir: Bukowica - Czerwony Szlak	2025-11-12 18:35	Punkt skupu		056001							

## 7. System poprosi o potwierdzenie zatwierdzenia, kliknij przycisk **Tak**.

## 8. System zmieni stan polowania na **Zatwierdzony** oraz aktywuje opcję: DDE, w przypadku zatwierdzenia dzika, **Oświadczenie o oględzinach**.

Strona Główna > Moduły > Rozliczenia finansowe polowania > Polowanie 13185910

Stan: Zatwierdzony

DDE Oświadczenie o oględzinach Wycofaj zatwierdzenie

Polowanie 13185910

Nazwisko i imię	Numer upoważnienia	Data	Pozyskana zwierzyna
	5/190pk/25-26, 5S/190pk/25-26	2025-11-12 16:00	Dzik (1) - Punkt skupu

Zwierzyna

Lp.	ID tuszy	Pozyskana zwierzyna	Miejsce pozyskania	Data pozyskania	Przeznaczenie	PIW	PLW	Klasa jakości tuszy	Numer dokumentu MP/Protokołu na użytek własny	Oznaczenie tuszy	Masa	Cena za kg	Cena za sztukę	Cena za penisa
1	4009583	Dzik Samiec	Rewir: Bukowica - Czerwony Szlak	2025-11-12 18:35	Punkt skupu		056001							

## 9. Aby powrócić do **Listy rozliczeń** kliknij na ścieżce pozycje **Rozliczenie finansowe polowania**

Strona Główna > Moduły > Rozliczenia finansowe polowania > Polowanie 13185910

Stan: Zatwierdzony

DDE Oświadczenie o oględzinach Wycofaj zatwierdzenie

Polowanie 13185910

Nazwisko i imię	Numer upoważnienia	Data	Pozyskana zwierzyna
Barna Jan	5/190pk/25-26, 5S/190pk/25-26	2025-11-12 16:00	Dzik (1) - Punkt skupu

Książka ewidencji polowań Moja dane Pomoc

Kraków 2.2°C 6:58 / 15:52 "Rys" Rymanów / ZO Krosno TS

Strona Główna > Moduły > Rozliczenia finansowe polowania > Lista rozliczeń

Listy rozliczeń Rachunki i faktury MP Rachunki i faktury myśliwych Rachunki i faktury sprzedaży bezpośredniej Rachunki i faktury inne Rachunki i faktury PIW Przeznaczone na koło

Łowiecki rok gospodarczy 2025-2026

Kryteria wyszukiwania i filtrowania

Lp.	Numer polowania	Numer upoważnienia	Typ	Data polowania	Myliliw	Numer obwodu	Zwierzyna	Numer protokołu	Status	Rozliczona
1	13185910	5/190pk/25-26 5S/190pk/25-26	Indywidualne	2025-11-12 16:00		190pk	Dzik (1) - Punkt skupu		Zatwierdzony	Nie
2	13005529	99/188pk/25-26	Indywidualne	2025-06-27 20:31		188pk	Lis (1) - Użytek własny		Zatwierdzony	Nie
3	12995408	52/188pk/25-26	Indywidualne	2025-06-25 21:51		188pk	Lis (1) - Użytek własny		Zatwierdzony	Nie

Za dalsze etapy rozliczenia polowania odpowiada **Moduł rozliczenia finansowe**. Zapoznaj się z podręcznikiem użytkownika tego modułu, aby poznać dostępne metody rozliczenia